УПРАВЛЕНИЕ ФЕДЕРАЛЬНОЙ СЛУЖБЫ
ГОСУДАРСТВЕННОЙ СТАТИСТИКИ
ПО СВЕРДЛОВСКОЙ ОБЛАСТИ
И КУРГАНСКОЙ ОБЛАСТИ

Индексы цен производителей промышленных товаров по Курганской области

июнь 2022 года

УПРАВЛЕНИЕ ФЕДЕРАЛЬНОЙ СЛУЖБЫ ГОСУДАРСТВЕННОЙ СТАТИСТИКИ ПО СВЕРДЛОВСКОЙ ОБЛАСТИ И КУРГАНСКОЙ ОБЛАСТИ

Индексы цен производителей промышленных товаров

по Курганской области

июнь 2022 года

01 ИНДЕКСЫ ЦЕН ПРОИЗВОДИТЕЛЕЙ И ПОТРЕБИТЕЛЬСКИХ ЦЕН

02 ИНДЕКСЫ ЦЕН ПРОИЗВОДИТЕЛЕЙ ПО ОТДЕЛЬНЫМ ВИДАМ ЭКОНОМИЧЕСКОЙ ДЕЯТЕЛЬНОСТИ

* Ежемесячные данные оперативной статистики

ИНДЕКСЫ ЦЕН ПРОИЗВОДИТЕЛЕЙ И ПОТРЕБИТЕЛЬСКИХ ЦЕН

В % к декабрю предыдущего года

июнь 2022 г.
к декабрю 2021 г.

106,9

Индекс цен производителей

111,5

Индекс потребительских цен

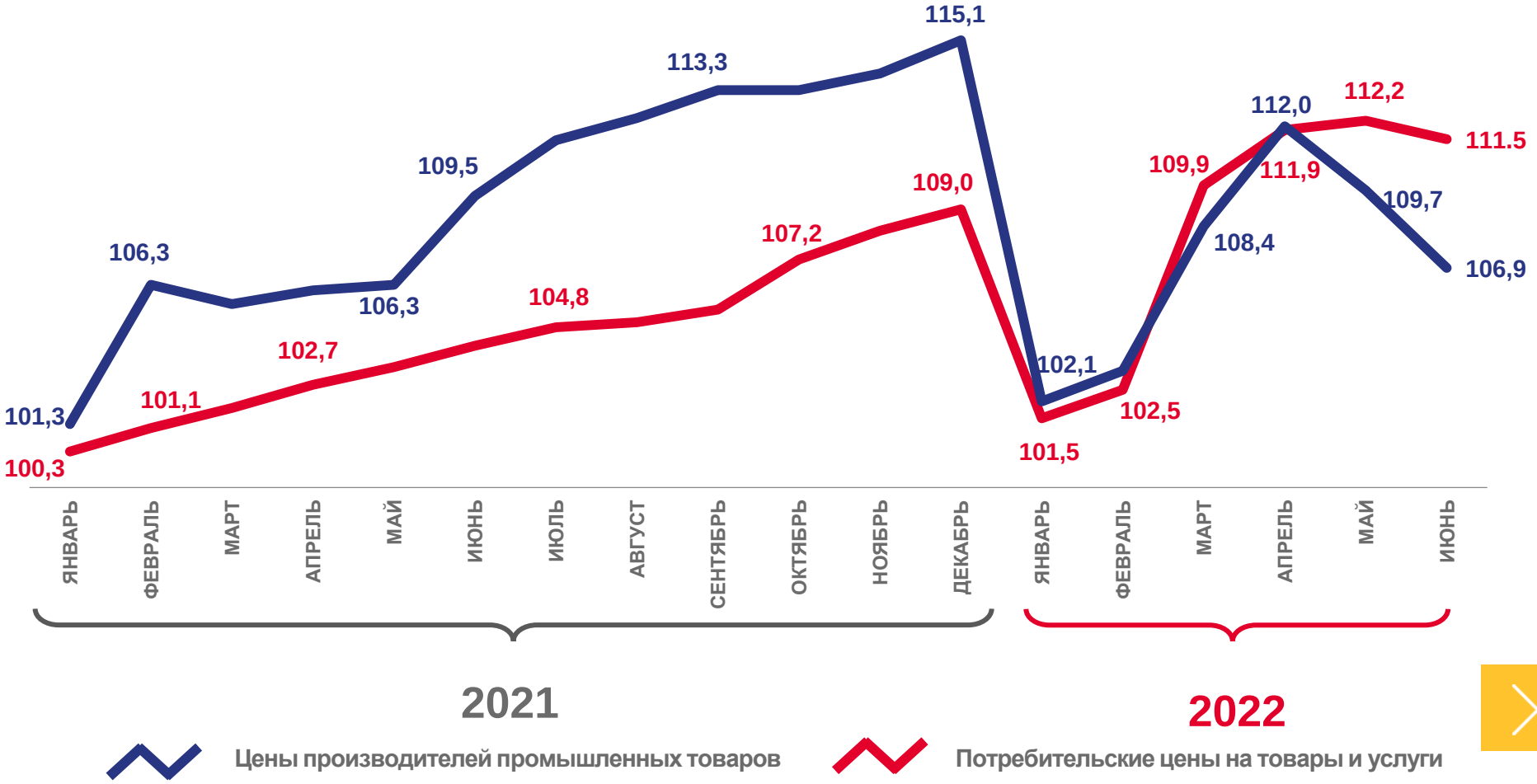

ИНДЕКСЫ ЦЕН ПРОИЗВОДИТЕЛЕЙ ПРОМЫШЛЕННЫХ ТОВАРОВ

В % к декабрю предыдущего года

июнь 2022 г.
к декабрю 2021 г.

Индекс цен производителей промышленных товаров — **106,9**

Добыча полезных ископаемых — **111,6**

Обрабатывающие производства — **108,1**

Водоснабжение; водоотведение, организация сбора и утилизации отходов, деятельность по ликвидации загрязнений — **100,0**

Обеспечение электрической энергией, газом и паром; кондиционирование воздуха — **99,5**

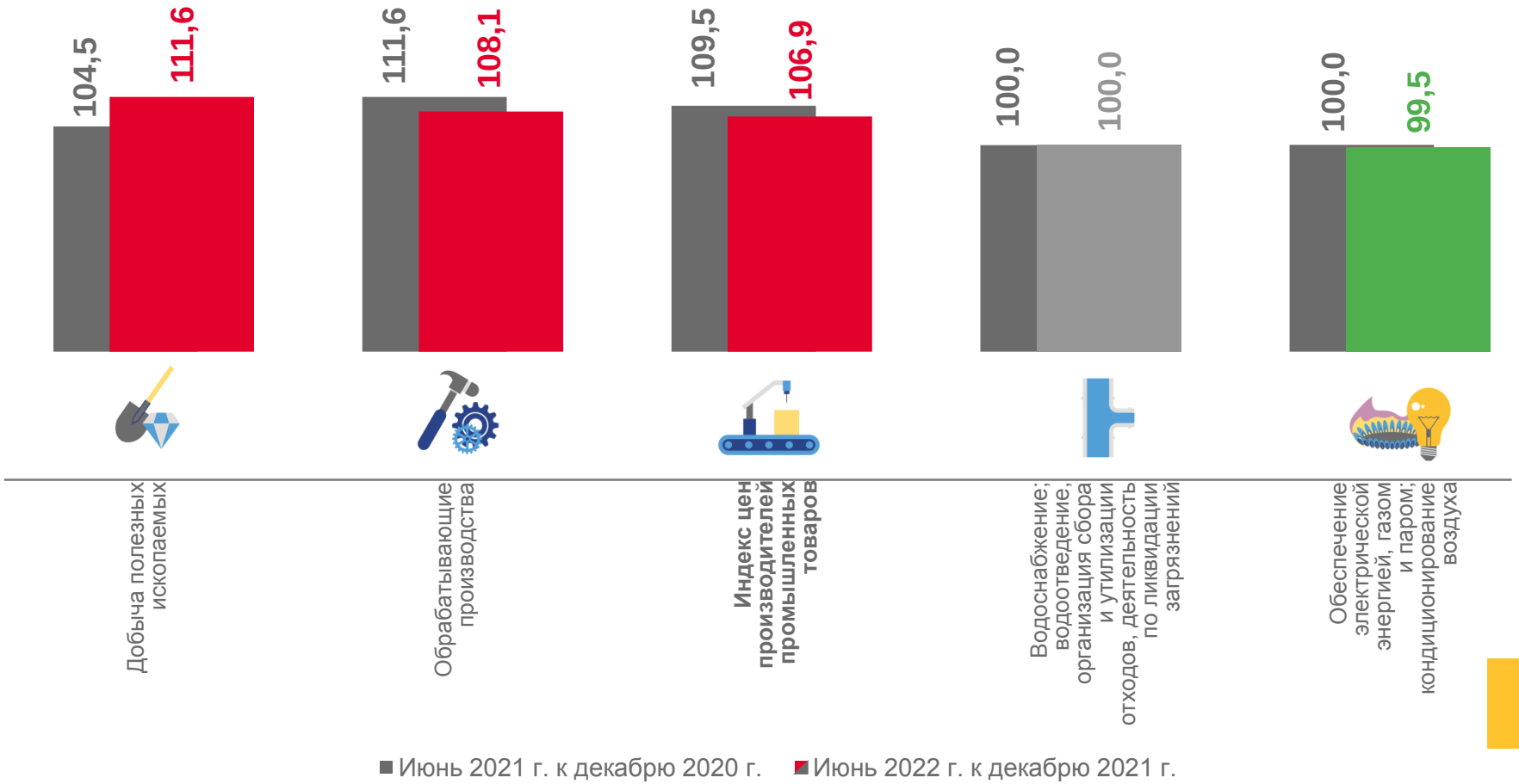

ИНДЕКСЫ ЦЕН ПРОИЗВОДИТЕЛЕЙ ПРОМЫШЛЕННЫХ ТОВАРОВ

В % к предыдущему месяцу

июнь 2022 г.
к маю 2022 г.

Индекс цен производителей	**97,5**
Добыча полезных ископаемых	100,0
Водоснабжение; водоотведение, организация сбора и утилизации отходов, деятельность по ликвидации загрязнений	100,0
Обеспечение электрической энергией, газом и паром; кондиционирование воздуха	99,9
Обрабатывающие производства	97,1

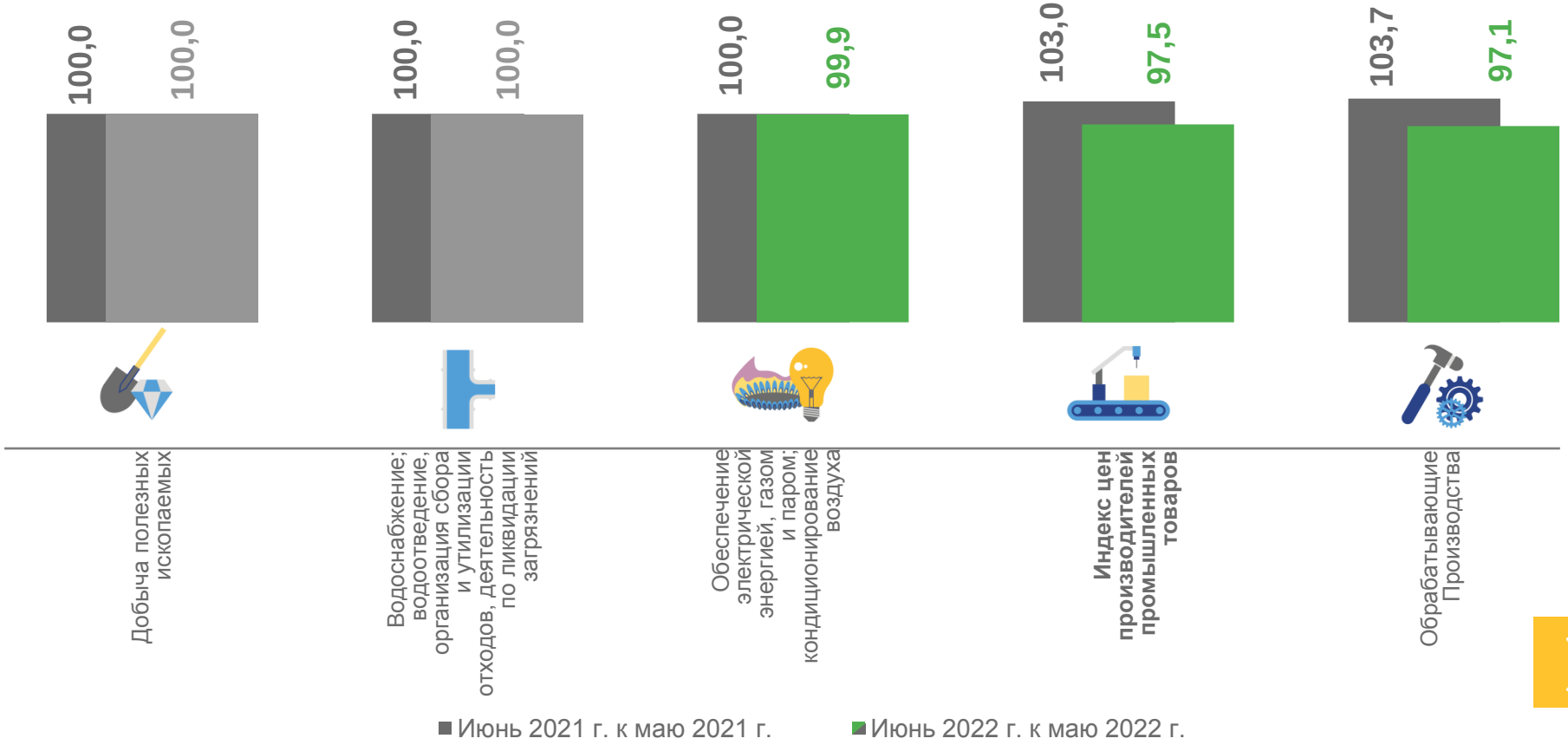

ИНДЕКСЫ ЦЕН ПРОИЗВОДИТЕЛЕЙ ПО ДОБЫЧЕ ПОЛЕЗНЫХ ИСКОПАЕМЫХ

В % к предыдущему месяцу

июнь 2022 г.
к маю 2022 г.

Добыча полезных ископаемых — **100,0**

Добыча прочих полезных ископаемых — **100,1**

Добыча металлических руд — **100,0**

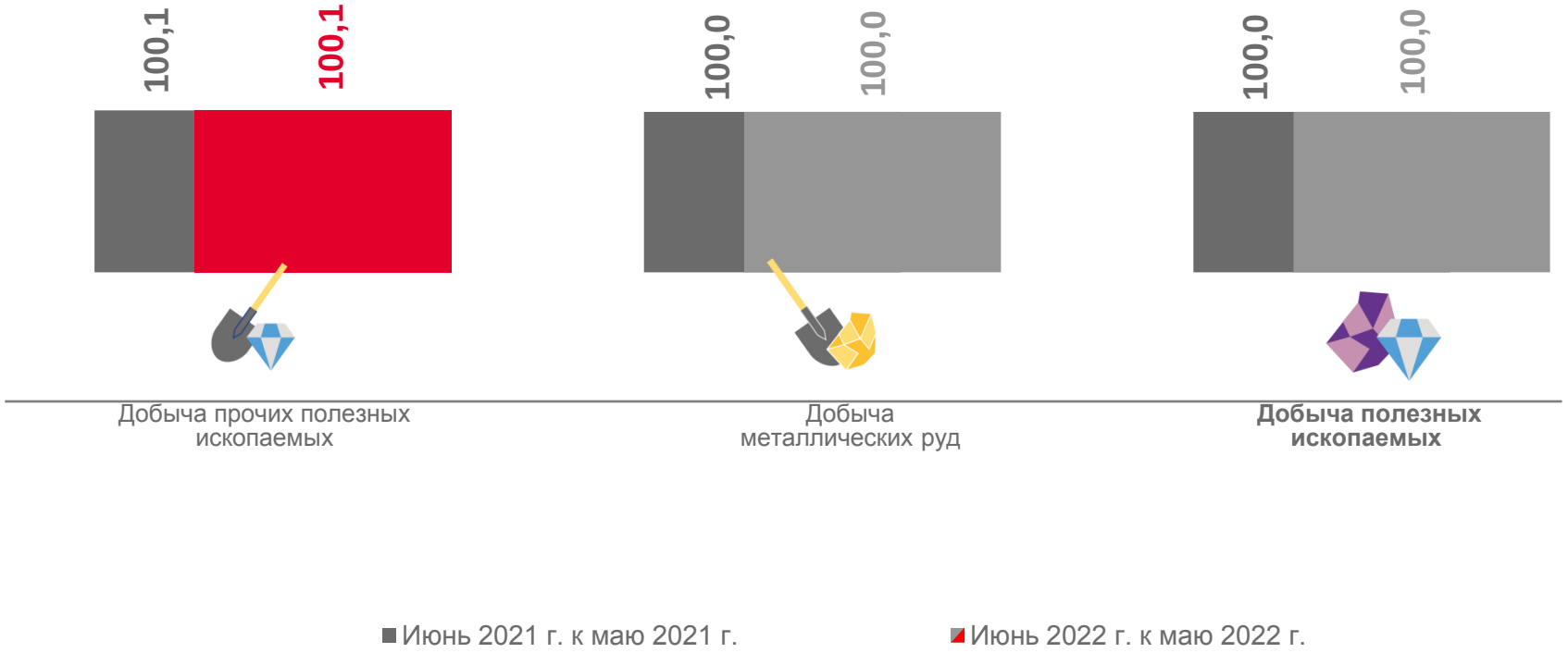

ИНДЕКСЫ ЦЕН ПРОИЗВОДИТЕЛЕЙ ПО ОБЕСПЕЧЕНИЮ ЭЛЕКТРИЧЕСКОЙ ЭНЕРГИЕЙ

В % к предыдущему месяцу

июнь 2022 г.
к маю 2022 г.

99,9
Обеспечение электрической энергией, газом и паром; кондиционирование воздуха

100,0
Производство, передача и распределение пара и горячей воды; кондиционирование воздуха

99,8
Производство, передача и распределение электроэнергии

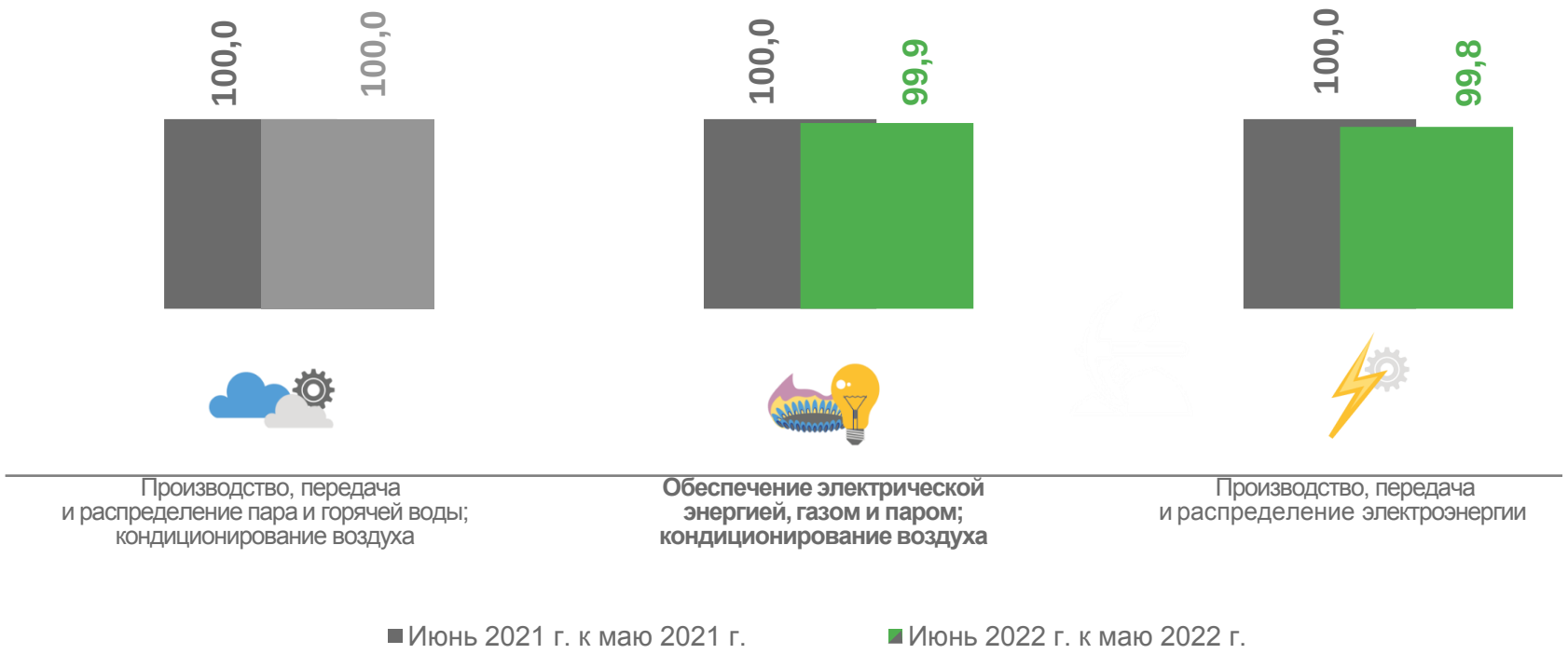

ИНДЕКСЫ ЦЕН ПРОИЗВОДИТЕЛЕЙ ПО ОБРАБАТЫВАЮЩИМ ПРОИЗВОДСТВАМ

В % к предыдущему месяцу

июнь 2022 г.
к маю 2022 г.

Обрабатывающие производства — **97,1**

Производство автотранспортных средств, прицепов и полуприцепов — **101,7**

Производство лекарственных средств и материалов, применяемых в медицинских целях — **100,0**

Производство прочей неметаллической минеральной продукции — **99,2**

Производство пищевых продуктов — **98,3**

Производство готовых металлических изделий, кроме машин и оборудования — **90,3**

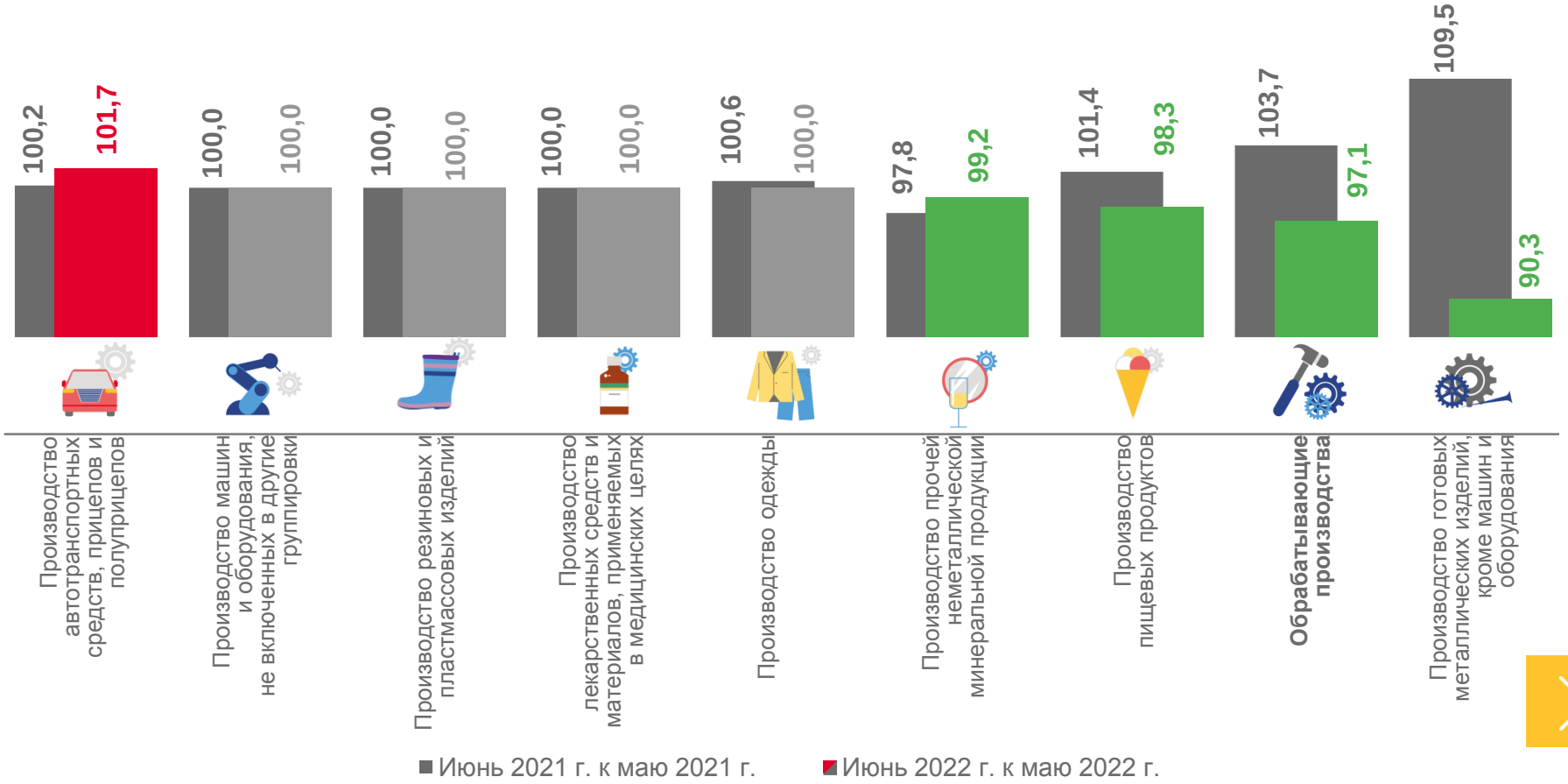

ИНДЕКСЫ ЦЕН ПРОИЗВОДИТЕЛЕЙ ПРОМЫШЛЕННЫХ ТОВАРОВ

В % к соответствующему месяцу предыдущего года

июнь 2022 г.
к июню 2021 г.

112,0 Индекс цен производителей

120,3 Водоснабжение; водоотведение, организация сбора и утилизации отходов, деятельность по ликвидации загрязнений

113,4 Обрабатывающие производства

111,6 Добыча полезных ископаемых

101,0 Обеспечение электрической энергией, газом и паром; кондиционирование воздуха

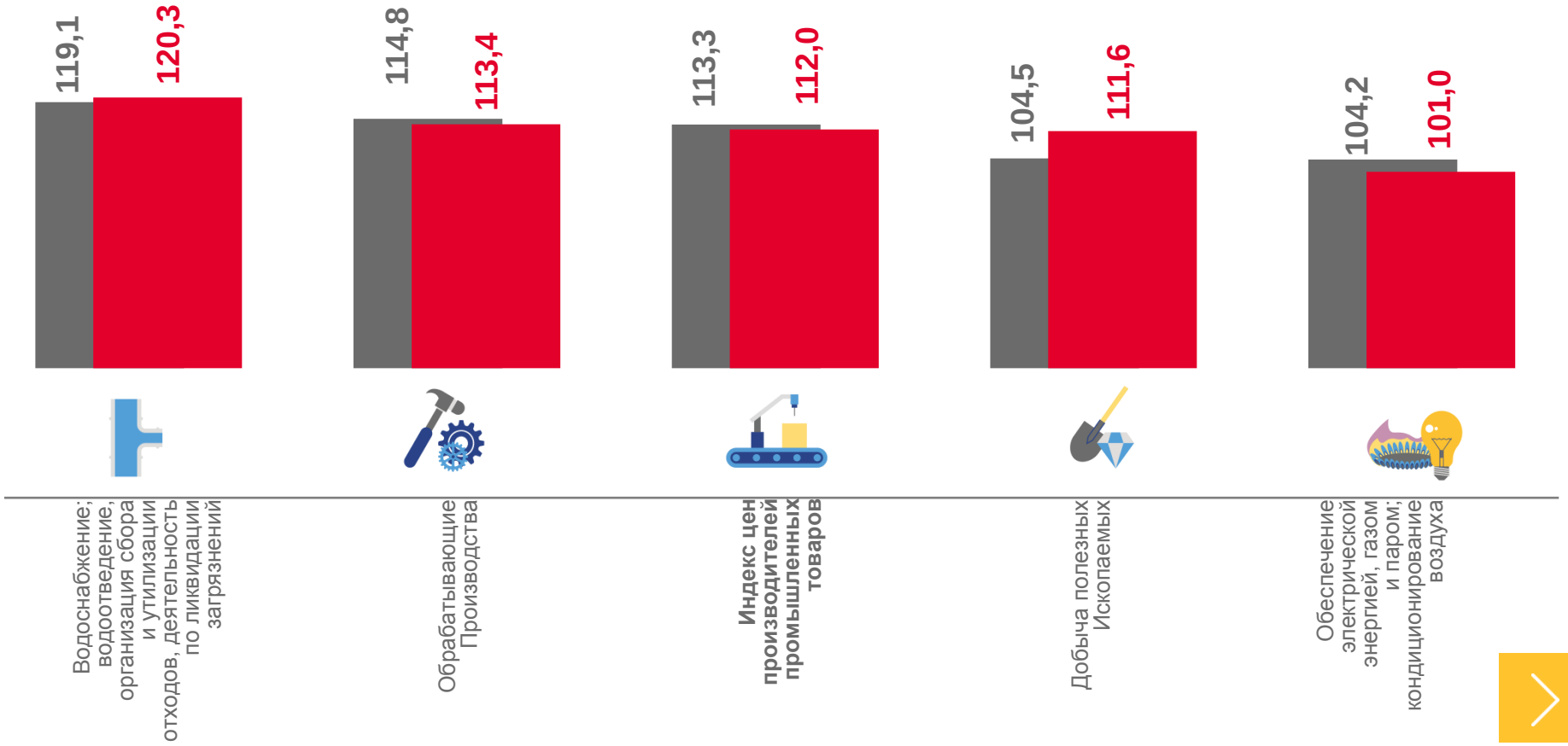

ИНДЕКСЫ ЦЕН ПРОИЗВОДИТЕЛЕЙ ПРОМЫШЛЕННЫХ ТОВАРОВ

В % к соответствующему периоду предыдущего года

январь-июнь 2022 г.
к январю-июню 2021 г.

116,1 Индекс цен производителей

120,3 Водоснабжение; водоотведение, организация сбора и утилизации отходов, деятельность по ликвидации загрязнений

118,4 Обрабатывающие производства

114,1 Добыча полезных ископаемых
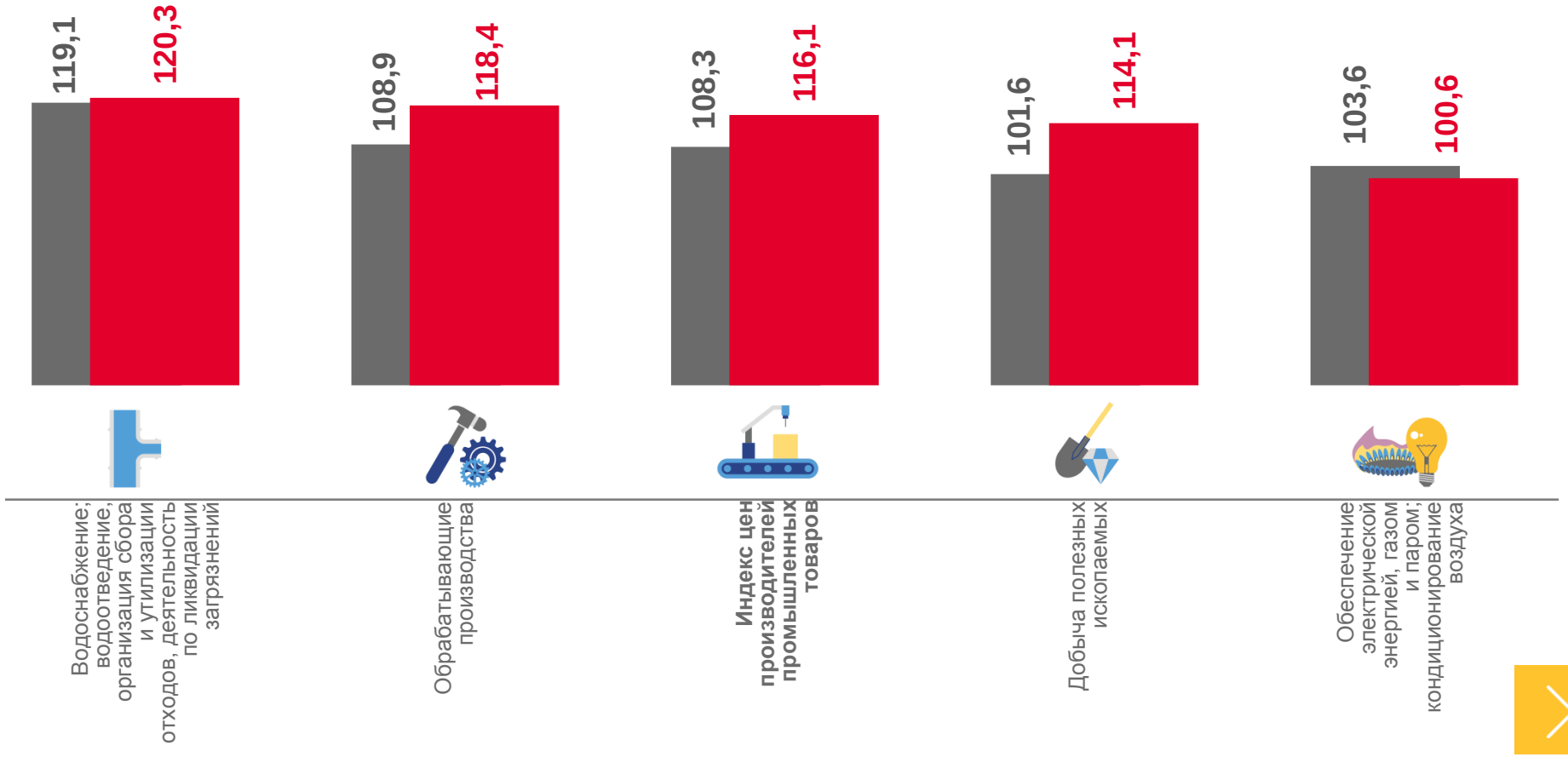
100,6 Обеспечение электрической энергией, газом и паром; кондиционирование воздуха